



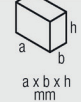



787 DA XL

allroad

 WATT	 mm	 2/1"	 M/min	 a x b x h mm	 Kg
1850	2140X19X0,9	8/12*	60/80	500x1300x700	62

* Di serie lama bimetallica al cobalto | Lame bimetal au cobalt de série •  Motore monofase 230 Volt - Hz 50 | Moteur monophasé 230 Volt - Hz 50

Discesa automatica-Descent automatique

ART.	Codice / Code
787 DA XL Allroad	8.48.70.25

DOTAZIONI DI SERIE

- Filtro per l'abbattimento dei disturbi elettromagnetici conforme alle normative in vigore.

EQUIPEMENTS DE SÉRIE

- Filtre antiparasite des ondes électromagnétiques conforme à la norme en vigueur.


Caratteristiche tecniche


- Sistema di controllo idraulico della velocità di discesa del braccio.
- Altezza lama 19 mm.
- Possibilità di effettuare tagli con lubrificazione.
- Base completa di ruote ideale per il trasporto

Caractéristiques techniques

- Système de contrôle hydraulique de la vitesse en descent du bras.
- Largeur de lame: 19 mm.
- Possibilité d'effectuer les coupes avec lubrification.
- Base complete de roues ideale pour le transport.

CAPACITA' DI TAGLIO | CAPACITÉS DE COUPE

			
0°	213x150 mm	175 mm	150x150 mm
45°	145x80 mm	140 mm	140x140 mm



Pannello di controllo in posizione ergonomica per avvio e regolazione delle operazioni di taglio.

Panneau de contrôle en position ergonomique pour démarrer et ajuster les opérations de coupe.



Sistema a circuito idraulico chiuso per il controllo della discesa del braccio senza manutenzione.

Système hydraulique à circuit-fermé pour le contrôle de la descent du bras sans maintenance.

